



Premium

Amanda

Inselküche 310 cm

Korpus & Arbeitsplatte Weiß

- + Maße Zeile (H x B x T) 200 x 310 x 60 cm
- + Maße Insel (H x B x T) 91 x 160 x 80 cm
- + Wechselseitig aufbaubar
- + Mit Einbaukühlschrank KS88.4-11
- + Mit vollintegriertem Geschirrspüler GSP60VV
- + Auszüge und Türscharniere mit Soft-Close Funktion

AUSSTATTUNG KÜCHENZEILE

1 Hochschrank für Backofen und Kühlschrank KS88.4-11	60 cm, Gesamthöhe 174 cm
1 Apothekerschrank	30 cm, Gesamthöhe 174 cm
1 Unterschrank mit Schubladen	50 cm
1 Unterschrank mit Schubladen	60 cm
1 Nische mit Dekorblende für Geschirrspüler	60 cm
1 Spülenunterschrank	50 cm
2 Oberschränke	100 cm
1 Arbeitsplatte ohne Ausschnitte	220 cm, 38 mm Stärke
1 Edelstahlspüle BALTIMORE	86 x 43,5 cm mit Ab- und Überlaufgarnitur

INSEL

2 Unterschränke	40 cm
1 Kochfeldunterschrank mit Schubladen	80 cm
1 Inselumbauschrank	160 cm
1 Arbeitsplatte ohne Ausschnitte	160 cm, 38 mm Stärke

BESONDERE MERKMALE

- + Stangengriffe aus Metall – Edelstahl Look
- + Fronten aus MDF
- + Arbeitshöhe 91 cm

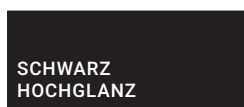
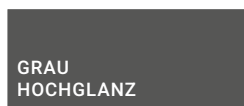
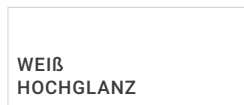
Korpus



Arbeitsplatte



Front



- + Alle Auszüge mit Soft-Close Funktion (Ausnahme Apothekerschrank)
- + Alle Scharniere der Türen mit Soft-Close Funktion (Ausnahme Kühlschranktür)

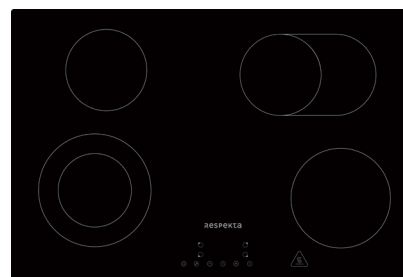
DIMAN – EINBAUBACKOFEN AUTARK AB140-33

Energieeffizienzklasse	A
Energieverbrauch / Zyklus	
Konventionell	0,76 kWh
Heißluft / Umluft	0,75 kWh
Beheizungsarten	8



BENJAMIN – AUTARKES GLASKERAMIKKOCHFELD KM 7700-28

Breite	77 cm
Steuerung	Touch Control
Lestungsstufen	9
Kreiszone / Bräterzone	Ja / Ja
Restwärmeanzeige	Ja
Kindersicherung	Ja
Anschlusskabel ohne Stecker	100 cm



CARA – INSELHAUBE CH44099GISAM

Energieeffizienzklasse	A
Energieverbrauch / Jahr	43,5 kWh
Abluftleistung	552,2 m³/h
Max. Luftschallemission	71 dB (A)
LED Beleuchtung	4 x 1,5 W
Breite	90 cm



MADITA – EINBAUGESCHIRRSPÜLER GSP60VV

Energieeffizienzklasse	E
Energieverbrauch pro 100 Zyklen	92 kWh
Wasserverbrauch pro Zyklus	12 l
Programme	4
Maßgedecke	12
Mit Startzeitvorwahl	Ja



HALLAND – EINBAUKÜHLSCHRANK KS88.4-11

Energieeffizienzklasse	F
Energieverbrauch / Jahr	183,3 kWh
Luftschallemission	39 dB (A)
Nutzzinhalt Kühlfach	100 l
Nutzzinhalt 4* Gefrierfach	16 l
Maße (H x B x T)	87,1 x 54 x 54 cm



ARTIKELNUMMER	FARBE	EAN
RP310IWWC	Weiß Hochglanz	4260515339286
RP310IWGC	Grau Hochglanz	4260515339293
RP310IWSC	Schwarz Hochglanz	4260515339293