



Merle

Unterschrank 50 cm

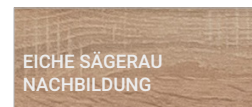
Korpus & Arbeitsplatte in Eiche Sägerau Nachbildung

- + Korpusmaße mit Arbeitsplatte (H x B x T) 84,8 x 50 x 60 cm
- + Inklusive Arbeitsplatte
- + Scharniere & Auszüge mit Soft-Close Funktion
- + Stangengriffe aus Metall
- + Fronten in Weiß, Grau und Schwarz erhältlich
- + Einzeln oder mit Respekta Küchen kombinierbar: farblich passend zu Merle, Luis und Peter Küchenfamilien (mit Korpus in Eiche Sägerau Nachbildung)


AUSSTATTUNG

1 Drehtür	58,7 x 49,7 x 1,6 cm
1 Sockelleiste	10 x 46,8 x 1,6 cm
2 Seitenwände	82 x 53,5 x 1,6 cm
1 Einlegeboden	45 x 46,8 x 1,6 cm
1 Schrankboden	51,1 x 46,8 x 1,6 cm
2 Verstärkungsstreben	6 x 46,8 x 1,6 cm
1 Rückwand	71,8 x 48,1 x 0,3 cm
1 Schubkastenboden	39,3 x 44,5 x 1,6 cm
1 hintere Schubkastenwand	7 x 37,9 x 1,6 cm
1 Schubkastenfront	12,6 x 49,7 x 1,6 cm
1 Arbeitsplatte	2,8 x 50 x 60 cm
2 Metallgriffe	16 cm
2 Topfscharniere	mit Soft-Close Funktion
2 Laufschienen	
Montagematerial & Montageanleitung	

Korpus & Arbeitsplatte




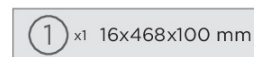
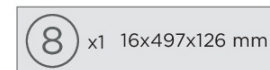
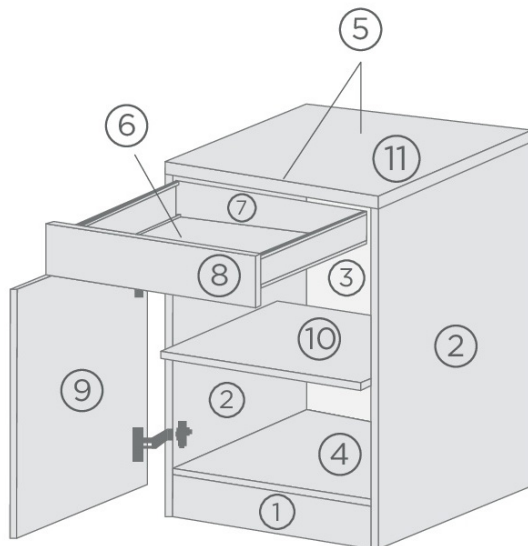


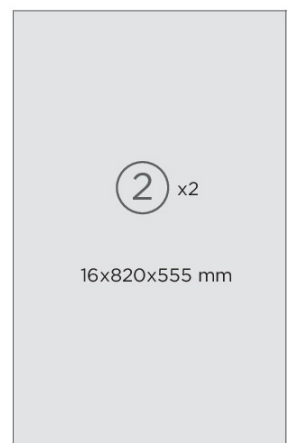
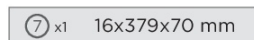

Front



MERKMALE

- + Materialstärke der Fronten und Korpus: 16 mm
- + Arbeitsplattenstärke: 28 mm
- + Arbeitsplatte mit abgerundeter Kante
- + Bohrabstand der Griffe 96 mm
- + StrongBox Schubkasten
- + Alle Scharniere und Auszüge mit Soft-Close Funktion
- + Innenseite des Korpus in Eiche Sägerau Nachbildung
- + Innenseite der Fronten entspricht der Frontfarbe





ARTIKELNUMMER	FARBE	EAN
6200SUS050ESGR1	Grau	4262421977569
6200SUS050ESSC1	Schwarz	4262421977576
6200SUS050ESWE1	Weiß	4262421977583