



## Merle Kühlschrankschrankbau 60 cm mit Arbeitsplattenabdeckung

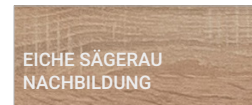
Korpus & Arbeitsplatte in Eiche Sägerau Nachbildung

- + Korpusmaße mit Arbeitsplatte (H x B x T) 144,8 x 60 x 60 cm
- + Inklusive Arbeitsplatte
- + Fronten in Weiß, Grau und Schwarz erhältlich
- + Stangengriff aus Metall
- + Einzeln oder mit Respekta Küchen kombinierbar: farblich passend zu Merle, Luis und Peter Küchenfamilien (mit Korpus in Eiche Sägerau Nachbildung)



### AUSSTATTUNG (H x B x T)

1 Drehtür	88,1 x 59,7 x 1,6 cm
1 Drehtür	44 x 59,7 x 1,6 cm
1 Sockelleiste	10 x 56,8 x 1,6 cm
2 Schrankböden	51,1 x 56,8 x 1,6 cm
2 Seitenwände	143 x 55,5 x 1,6 cm
1 Rückwand	44,4 x 58,1 x 0,3 cm
1 Arbeitsplattenabdeckung	2,8 x 60 x 60 cm
2 Metallgriffe	16 cm
4 Topfscharniere	
Montagematerial	
Montageanleitung	

### Korpus & Arbeitsplatte



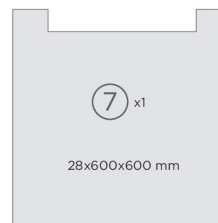
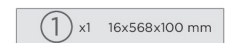



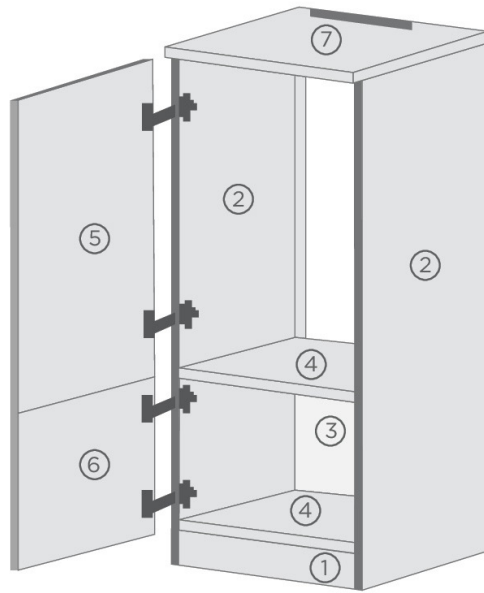
### Front



### MERKMALE

- + Materialstärke der Fronten und Korpus: 16 mm
- + Stärke der Arbeitsplattenabdeckung: 28 mm
- + Arbeitsplattenabdeckung mit abgerundeter Kante
- + Stangengriffe aus Metall
- + Bohrabstand der Griffe 96 mm
- + Innenseite des Korpus in Eiche Sägerau Nachbildung
- + Innenseite der Fronten entspricht der Frontfarbe





ARTIKELNUMMER	FARBE	EAN
6200SKU060ESGR1	Grau	4262421977446
6200SKU060ESSC1	Schwarz	4262421977453
6200SKU060ESWE1	Weiß	4262421977460